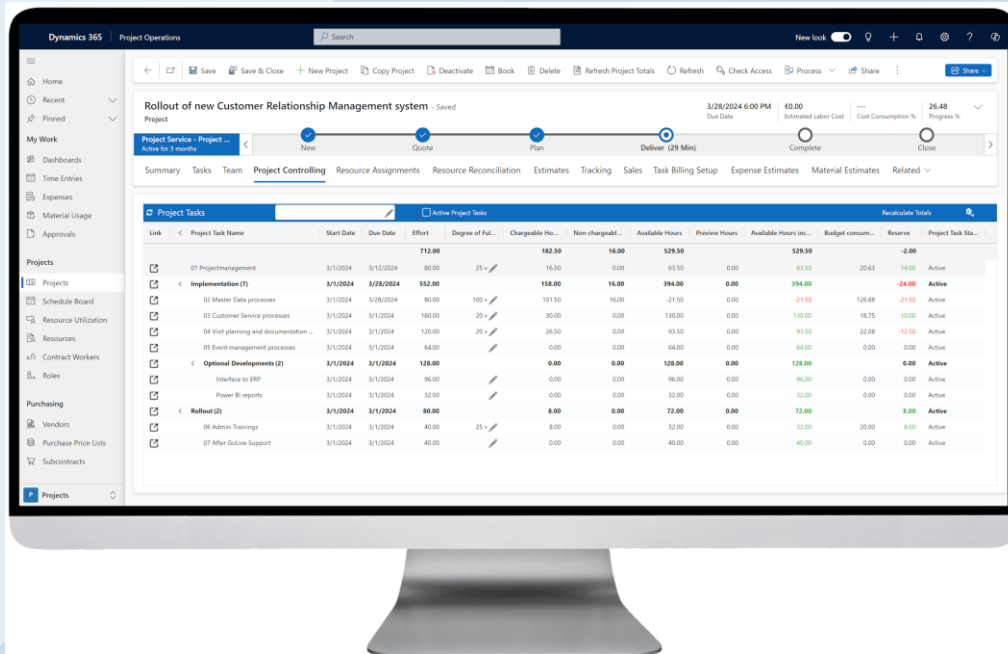


Project Controlling

Umfassendes Fortschrittstracking auf einen Blick





Als Projektleitung laufend alle Projektaufgaben und die zugehörigen Aufwände zu verfolgen ist eine Herausforderung. Mit dem **gorelate Project Controlling** für Dynamics 365 Project Operations behalten Sie den Überblick.

gorelate Project Controlling bietet eine Liste aller **Projektaufgaben** mit deren ursprünglich erfassten **Aufwänden**. Dem gegenübergestellt werden bereits genehmigte **fakturierbare und nicht fakturierbare Stunden (Zeiteinträge)**. Auch noch nicht zur Genehmigung eingereichte **„Vorschau“-Stunden** werden dargestellt.

Weitere – automatisch berechnete - Felder geben an, wie viel Prozent des Zeitbudgets bisher verbraucht wurde und basierend auf einem eingegebenen **Erfüllungsgrad**, wie viele Stunden nach Abschluss der Aufgabe voraussichtlich als Reserve übrig sein werden.

Ihr Nutzen

		
<p>Übersicht</p>	<p>Voraussicht</p>	<p>Vorwarnen</p>
<p>Übersichtliches Projektcontrolling über alle Projekt-Aufgaben</p>	<p>Erkennen von Engpässen oder noch zur Verfügung stehenden Kapazitäten</p>	<p>Proaktives Vorwarnen der Projekt-Stakeholder bei potenziellem Überschreiten definierter Aufwände</p>

Projektaufgaben							<input type="checkbox"/> Aktive Projektaufgaben
Link	< Name der Projektaufgabe	Startdatum	Fälligkeitsdatum	Aufwand	Erfüllungsgrad (%) ↓	Fakturierbare Stunden...	
				712.00		182.50	
	01 Projectmanagement	3/1/2024	3/12/2024	80.00	25 x	16.50	
	< Implementation (7)	3/1/2024	3/28/2024	552.00		158.00	
	02 Master Data proc...	3/1/2024	3/28/2024	80.00	100 x	101.50	
	03 Customer Service...	3/1/2024	3/1/2024	160.00	20 x	30.00	
	04 Visit planning an...	3/1/2024	3/1/2024	120.00	20 x	26.50	
	05 Event managemen...	3/1/2024	3/1/2024	64.00		0.00	
	< Optional D						
	Interfa						
	Power						
Summen aktualisieren							
		Nicht fakturierbare Stunden (...)	Verfügbare Stunden	Vorschau Stunden	Verfügbare Stu...	Budget verbrau...	Reserve
		16.00	529.50		529.50		-2.00
		0.00	63.50	0.00	63.50	20.63	14.00
		16.00	394.00	0.00	394.00		-24.00
		16.00	-21.50	0.00	-21.50	126.88	-21.50
		0.00	130.00	0.00	130.00	18.75	10.00
		0.00	93.50	0.00	93.50	22.08	-12.50
		0.00	64.00	0.00	64.00	0.00	0.00
		0.00	128.00	0.00	128.00		0.00
		0.00	96.00	0.00	96.00	0.00	0.00
		0.00	32.00	0.00	32.00	0.00	0.00

gorelate Project Controlling ist jetzt offiziell im Microsoft Marketplace AppSource verfügbar – gleich die kostenlose Demo-Version ausprobieren!

Weitere Information finden Sie auf www.gorelate.com

Sprechen wir über Ihre Herausforderungen!



Ina Baltes

Produktmanagerin

Mail: ina.baltes@gorelate.com

Tel.: +43 1 3000 944-45

